

Liebe Freunde der Spuren 0 und 0m, pünktlich zur Gartenbahnsaison kommen die neuesten Entwicklungen und Ergänzungen unseres Oberleitungsassortiments zur Auslieferung. Endlich lassen sich die Quertragwerke vorbildlich aufrüsten und auch an die Modell-Stromversorgung haben wir gedacht. Viel Spaß beim Lesen wünscht Ihr AB-Modell-Team.

Haupthängestütze 0m-860.0

Art.-Nr./item-no./produit-no.
Bausatz für zwei Stützen aus Neusilber, mit Fahrleitungshaltern, ohne Isolatoren, ohne Quertragwerk




0m-860.0:
Haupthängestütze inkl. 2 Fahrleitungshalter, 2 Stück, ohne Tragwerk (Bausatz)

Die modernen Quertragwerke werden zur Montage diverser Apparaturen verwendet.

Statt des früher üblichen Querseils finden sich heutzutage meistens Haupthängestützen, an denen die Fahrleitungshalter montiert sind. Auf die Tragwerke hingegen werden ein- und zweipolige Aufsätze geschraubt, welche die Versorgungsleitungen tragen. Ebenfalls häufig zu finden sind Gleisfeldleuchten, zur Erhellung der Bahnsteige und Gleisanlagen.

Mit unseren Bausätzen können Sie diese Situationen vorbildlich nachempfinden. Stabile, aus 0,4mm Neusilber geätzte Bauteile, pfiffige Verbindungsstrukturen und eine ausführliche Bauanleitung helfen bei der Umsetzung. Für Innen-, aber auch für Gartenanlagen bestens geeignet.



0m-863.4:
Schaltposten 4-fach, ohne Sockel, ohne Masten, funktionslos (Bausatz)

0m-863.6:
Schaltposten 6-fach, ohne Sockel, ohne Masten, funktionslos (Bausatz)

Schaltposten 0m-863.4

Art.-Nr./item-no./produit-no.
Bausatz aus Neusilber, mit 4 motorischen Antrieben ohne Mast, ohne Sockel - funktionslos -


Es gibt kaum einen Bahnhof, der ohne Schaltposten auskommt. Früher wurden vor Ort die Gleise innerhalb der Station, sowie die Strecken davor und dahinter manuell unter Strom gesetzt bzw. abgeschaltet. Die heutigen Fernsteuerungen bedürfen motorischer Hilfe in Form von Stellmotoren im Schaltposten.

Unsere neu entwickelten Schaltposten sehen den Originalen zum Verwechseln ähnlich, nur schalten können Sie damit nicht! Die Bausätze passen für 4 und 5mm H-Profile.

Schaltposten 0m-863.6

Art.-Nr./item-no./produit-no.
Bausatz aus Neusilber, mit 5 motorischen Antrieben ohne Mast, ohne Sockel - funktionslos -

Preise und Liefertermine stellen wir auf unserer Internetseite zur Verfügung.



Anja Bange Modellbau
Im Stuckenhahn 6
D-58769 Nachrodt
Fax: +49(0)2352/3348-62

info@n-schmalspur.de

www.n-schmalspur.de

Gleisfeldleuchte 0m-857.2

Art.-Nr./item-no./produit-no.
Bausatz aus Neusilber, mit Messing-Rohr und Aufstiegen, ohne Tragwerk.



0m-857.2:
Gleisfeldleuchte, beleuchtbar (nicht inbegriffen), ohne Tragwerk (Bausatz)



Quertragwerksaufsatz 0m-860.1

Art.-Nr./item-no./produit-no.
Bausatz für zwei Aufsätze einer einpoligen Versorgungsleitung, Neusilber, mit Isolatoren, ohne Quertragwerk



0m-860.1:
Aufsatz auf Quertragwerk für 2-polige Versorgungsleitung, v. Tragwerk (2 St., Bausatz)

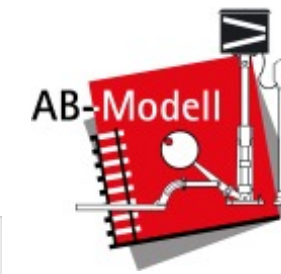
Quertragwerksaufsatz 0m-860.2

Art.-Nr./item-no./produit-no.
Bausatz für zwei Aufsätze einer zweipoligen Versorgungsleitung, Neusilber, mit Isolatoren, ohne Quertragwerk



0m-860.2:
Aufsatz auf Quertragwerk für 2-polige Versorgungsleitung, v. Tragwerk (2 St., Bausatz)

Liebe Freunde der N-Schmalspur, wir freuen uns Ihnen in diesem Jahr weitere attraktive Neuheiten aus der Welt der Schmalspurbahnen in Nm, Ne und jetzt auch in N anbieten zu können. Viel Spaß beim Lesen wünscht Ihr AB-Modell-Team.



Anja Bange Modellbau
Im Stuckenhahn 6
D-58769 Nachrodt
Fax: +49(0)2352/3348-62

info@n-schmalspur.de

www.n-schmalspur.de

Stammnetz-Lok der Rhätischen Bahn mit Lazzarini-Werbung, die zum 100.sten Firmenjubiläum des Graubündner Baudienstleisters 2013 aufgebracht wurde.



Nm-207.1: RhB Ge4/4^m 644 Lazzarini - finescale - Stammnetz-Universallokomotive

Ge4/4^m 644 Lazzarini Nm-207.1

Art.-Nr./item-no./produit-no.

Modell in Neusilber finescale-Ausführung mit zwei Faulhaber-motoren mit Schwungmasse, exakter Maßstab 1:160.



Nm-107.1: RhB - zweiachsiger, offener Aussichtswagen, B² 2096 ff.

A 1261 - Einheitswagen II Nm-108.1

Art.-Nr./item-no./produit-no.

AB 1561 - Einheitswagen II Nm-108.3

Art.-Nr./item-no./produit-no.

B 2374 - Einheitswagen II Nm-108.2

Art.-Nr./item-no./produit-no.

Lackierung rot, Beschriftung der 1990er Jahre mit schmalen silbernen Streifen

Seit rund 40 Jahren rollen die Einheitswagen II bei der RhB über die Gleise und verstärken die Personenwagenflotte. Die markanten Dächer und die Drehgestelle Typ SWP74 machen die Fahrzeuge unverwechselbar.



Nm-108.7: RhB Einheitswagen II, Stammnetz, B2374-2450 (2.Kl.), Beschriftung der 2010er Jahre

B² 2096 - Aussichtswagen Nm-107.1

Art.-Nr./item-no./produit-no.

Lackierung gelb
Routentafeln St. Moritz, Poschiavo oder Tirano
B² 2096, B² 2097, B² 2099, B² 2102

Die offenen Aussichtswagen rollen sowohl als Verstärkung in den Regionalzügen über den Berninapass, als auch als eigenständige Zugkomposition im Railrider auf der Albula-Strecke.

Neusilber-Modell in finescale-Ausführung, mit brünierten Radsätzen, aktueller Zustand mit Faltenbälgen. Reisende als Zubehör optional erhältlich.



Nm-108.3: RhB Einheitswagen II, Stammnetz, AB1561-1570 (1./2.Kl.), Beschriftung der 1990er Jahre

A 1261 - Einheitswagen II Nm-108.6

Art.-Nr./item-no./produit-no.

AB 1561 - Einheitswagen II Nm-108.8

Art.-Nr./item-no./produit-no.

B 2374 - Einheitswagen II Nm-108.7

Art.-Nr./item-no./produit-no.

Lackierung rot, Beschriftung der 2010er Jahre mit breitem grauen Streifen und grauen Türen

Preise und Liefertermine stellen wir auf unserer Internetseite zur Verfügung.


Neu im Angebot sind die Modelle der Dampfbahn Furka Bergstrecke.



Nm-109.1: DFB - Dampfbahn Furka Bergstrecke B 2204

B 2204

Art.-Nr./item-no./produit-no.
dunkelrot mit gelben Filets
B 2204, B 2206, B 2210



Nm-110.1: DFB - Dampfbahn Furka Bergstrecke BD 2502, Halbgepäckwagen



BD 2502

Art.-Nr./item-no./produit-no.
dunkelrot mit gelben Filets
Halbgepäckwagen BD 2502

Seit der Wiedereröffnung des letzten Streckenabschnitts, bietet die Dampfbahn Furka Bergstrecke eine reizvolle Hochgebirgsreise mit altem Rollmaterial auf dem ehemals

stillgelegten Abschnitt des Glacier Express über den Furka-Pass.

Neusilber-Handarbeitsmodelle mit brünierten Radsätzen

Die Kunststoffmodelle des japanischen Großserienherstellers Kato bieten einen günstigen Einstieg in die Welt des Glacier Express. Auf Basis dieser Fahrzeuge erhalten Sie von uns umlackierte und/oder umgespurte Modelle in sehr robuster Ausführung und dank zweier Haftreifen mit exzellenter Zugkraft.

Ge4/4^{'''} 644 Lazzarini

Art.-Nr./item-no./produit-no.	Art.-Nr./item-no./produit-no.
Normalspur-Lok	Schmalspur-Lok
zwei Schwungmassen	zwei Schwungmassen
Rapido-Kupplung	Kato-Kurzkupplung
Kunststoffpantograf	Kunststoffpantograf



KT-051.1N: RhB Ge4/4^{'''} 644 Lazzarini, Spur N (9 mm), mit Rapidokupplung, Sondermodell Basis Kato

Alle Fahrzeuge mit der Bestellnummer KT-xxx.x sind sowohl in regelspuriger Ausführung für 9mm-Gleise, als auch in schmalspuriger Ausführung für 6,5mm-Gleise erhältlich.



KT-052.1N: RhB Ge4/4^{'''} 641 Coop, Spur N (9 mm), mit Rapidokupplung, Sondermodell Basis Kato

Ge4/4^{'''} 641 Coop

Art.-Nr./item-no./produit-no.	Art.-Nr./item-no./produit-no.
Normalspur-Lok	Schmalspur-Lok
zwei Schwungmassen	zwei Schwungmassen
Rapido-Kupplung	Kato-Kurzkupplung
Kunststoffpantograf	Kunststoffpantograf

Die Farbvarianten werden als limitierte Serie aufgelegt und mit entsprechendem Zertifikat ausgeliefert.

Bitte bestellen Sie rechtzeitig!
Die Lazzarini-Lok erscheint im zweiten, die Coop-Lokomotive im vierten Quartal 2015.



KT-051.2Nm: RhB Glacier Express mit Ge4/4^{'''} 644 Lazzarini in 6 Panoramawagen, Spur Nm (6,5mm), Basis Kato



KT-052.2Nm: RhB Glacier Express mit Ge4/4^{'''} 641 Coop und 2 Panoramawagen, Spur Nm (6,5mm), Basis Kato

Neben einzelnen Triebfahrzeugen können Sie auch komplette Zugsets mit den Glacier Express-Panoramawagen erwerben.
Alle N-Modelle verfügen über Rapido-Kupplung und 9mm-Radsätze.
Alle Nm-Modelle verfügen über Kato-Kurzkupplung und 6,5mm-Radsätze.

Preise und Liefertermine stellen wir auf unserer Internetseite zur Verfügung.

Bereits seit 2012 bieten wir Ihnen Bausätze der Schynige Platte-Bahn an. Je zwei unterschiedliche Kasten-E-Lokomotiven und Personentypen stehen zur Auswahl. In diesem Jahr ergänzen wir das bestehende Programm um die kleinen Vorstellwagen.

Es gibt keine Straße auf die Schynige Platte, wohl aber Bedarf an Gütertransporten, beispielsweise für das Hotel und die Versorgung der Gäste.

Modell in Neusilber finescale-Ausführung, mit Kupplung zum vorbildlichen Voranstellen vor die Personenzüge.

Erhältlich als Bausatz oder Fertigmodell.



Ne-514.1: MO61 - Vorstellwagen der SPB, Aluaufbau mit Metallboden, rollfähig, mit Kupplung (Fertigmodell)

SPB MO61 - Vorstellwagen

Art.-Nr./item-no./produit-no.
Ausführung mit Aluminium-Borden und Metallboden

SPB OM^o 71 - Vorstellwagen

Art.-Nr./item-no./produit-no.
Ausführung mit Aluminium-Borden und Metallboden

Die aus den Anfangsjahren der Bahn stammenden, ungebremsten Rollwagen, können bis zu 5 Tonnen Gewicht tragen und jedem Personenzug auf die Schynige Platte vorangestellt werden.

Die nur 16mm langen Winzlinge verfügen nicht über Kupplungen, sondern haben die typischen Puffer der Bahngesellschaft.



Ne-515.1: OM71 - Vorstellwagen der SPB, Aluaufbau mit Metallboden, rollfähig (Fertigmodell)



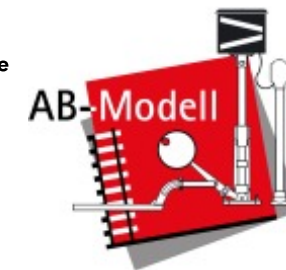
Ne-516.1: OM72 - Vorstellwagen der SPB, Holzaufbau mit Holzboden, rollfähig (Fertigmodell)

SPB OM^o 72 - Vorstellwagen

Art.-Nr./item-no./produit-no.
Ausführung mit Holz-Borden und hölzernem Boden
Rollfähiges finescale-Modell der Schynige Platte-Bahn.



Ne-517.1: X1 und X2 - Roll- und Zahnstangenschmierwagen der SPB, rollfähig (Fertigmodell)



Anja Bange Modellbau
Im Stuckenbahn 6
D-58769 Nachrodt
Fax: +49(0)2352/3348-62

info@n-schmalspur.de

www.n-schmalspur.de



Die neuen Bausätze für Modelle der Schynige Platte-Bahn bestehen aus 0,2mm Neusilber. Zur vorbildnahen Gestaltung der Fahrzeugböden, liegen foto-realistische Decals bei. Auch die weiteren Anschriften werden mittels Nassschiebebildern nachgebildet.

Auf vielfachen Wunsch werden die Fahrzeuge erstmalig als rollfähiges Fertigmodell angeboten. Das bereits bestehende Programm an Lokomotiven und Personenzügen wollen wir zukünftig ebenfalls sofort einsatzfähig offerieren. Welche Modelle jeweils zur Verfügung stehen, teilen wir auf unserer Internetseite und den Abonnenten unserer Rundbriefe per eMail mit.

An einem funktionstüchtigen Gleis, sowie der Motorisierung der Winzlinge, arbeiten wir derzeit noch.

SPB X1 und X2 - Rollwagen

Art.-Nr./item-no./produit-no.
Dienstfahrzeuge X1 und X2 der Schynige Platte-Bahn beschriftet mit N°71A und N°71B
Rollwagen und Zahnstangenschmierwagen

Die beiden Rollwagen wurden ursprünglich als Drehschemelwagen eingesetzt und stehen heute meist im Depotareal der Schynige Platte-Bahn.

Die nur 15mm langen Rollwagen verfügen nicht über Kupplungen, sondern haben die typischen Puffer der Bahngesellschaft.

Preise und Liefertermine stellen wir auf unserer Internetseite zur Verfügung.