



NEWS 2016

MODELLWELTEN - AUTOMODELLE - MODELLBAHNEN





DIE FELDBAHN

Eine Feldbahn ist eine Schmalspurbahn in einfacher Bauform zum Transport von land- und forstwirtschaftlichen sowie industriellen Rohstoffen, wie Holz, Torf, Gestein, Lehm, Sand usw. Feldbahnen wurden vielfältig eingesetzt, u.a. in Ziegeleibetrieben, Zuckerfabriken, Untertagegruben, zum Materialtransport auf Großbaustellen, zum militärischen Material- und Truppentransport, als Trümmerbahn u.v.m. In den 50er Jahren wurden die Transporte zunehmend von LKW oder angetriebenen Förderbändern übernommen, so dass Feldbahnen heute nur noch dort eingesetzt werden, wo Bodenbeschaffenheit (z.B. Moor) oder der zur Verfügung stehende Platz (Bergbau) den Betrieb anderer Fördermöglichkeiten unmöglich machen. Zunehmend widmen sich auch spezielle Museen und Vereine dem Schutz und Erhalt von historischen Feldbahnen.

Busch bietet seit einiger Zeit ein richtig funktionierendes Feldbahnsystem im Maßstab 1:87 (H0f) an, mit dem sich die unterschiedlichsten Szenarien darstellen lassen. Die Feldbahngleise enthalten eine integrierte Metalleinlage, die Lokomotiven Magnete. Dadurch wird der Anpressdruck der Räder auf die Schienen so erhöht,

dass eine sichere Kontaktaufnahme und hohe Durchzugskraft für ruckelfreie Fahrt gewährleistet ist. Zum Betrieb der Bahn werden zwei 1,5 V Mignon-Batterien LR6/AA, ein Netzgerät mit 3 V Gleichspannung oder der spezielle Digitaldecoder 12390 benötigt. Da die Loks nur einen minimalen Stromverbrauch haben, halten selbst Batterien bzw. Akkus sehr lange.

Ein echter »Hingucker« ist der formneue **Feldbahn-Motorwagen** mit Lanz-Stationärtrieb. Leider ist der Motorwagen so klein, dass ein Elektromotor für einen richtigen Antrieb nicht unterzubringen war. Damit das Modell trotzdem fahren kann, wurde ein »Geisterwagen« mit Antrieb entwickelt, der z.B. den Motorwagen schieben kann.

Die Dampflokomotive »**Decauville**« Typ 3 steht schon seit längerem auf der Wunschliste vieler Busch Feldbahn Fans, und so haben wir mit Volldampf an diesem Projekt gearbeitet. Stolz präsentieren wir Ihnen nun die komplette Neuentwicklung dieses Dampflokomotivtyps als H0f-Modell. Jetzt ist sie fahrbereit!

Das Vorbild stammt aus der Werkstatt des französischen Feldbahn-Pioniers Paul Decauville (1846 – 1922), der ab 1875 ein eigenes Feldbahnsystem bestehend aus Schienen, Loren und Lokomotiven entwickelte. Aufgrund ihrer Verbreitung und langen Laufzeit in verschiedenen Epochen ist diese Dampflokomotive universell für viele Einsatzmöglichkeiten wie Waldbahn, Ziegeleibahn, Tourismusbahn, Straßenbahn, im Tagebau und als Heeresfeldbahn geeignet. Heute sind noch vier dieser robusten Lokomotiven im Original erhalten. Eine davon kann man betriebsfähig im Frankfurter Feldbahnmuseum (www.feldbahn-ffm.de) bewundern. Das Fahrzeug aus dem frühen 20. Jahrhundert hat ein Dienstgewicht von 6,5 Tonnen und eine Leistung von 20 PS. Typisch sind die großen Wasserkästen, die der Lok einen beachtlichen Aktionsradius ermöglichen. Viele Details, wie z.B. die Bauweise mit außen liegendem Rahmen, sind im Modell perfekt umgesetzt. Die filigranen Treibstangen sind sogar voll beweglich ausgeführt. Neue (größere) Wagen für die verschiedensten Transportzwecke runden diese Neuentwicklung ab, wobei die Dampflokomotive natürlich alle Wagen aus dem Busch Feldbahnsortiment ziehen kann.






H0 12131 Diesellok Deutz OMZ 122 F
 Nach einem Vorbild im »Deutschen Dampflokomuseum« in Neuenmarkt. Geschlossene Ausführung. Mit Pressluftflasche im Führerhaus. Achsfolge B. Länge: 43 mm.
Diesel locomotive type Deutz OMZ 122 F.
Locomotive Diesel Deutz OMZ 122 F.

H0 12132 Diesellok Deutz OMZ 122 F
 Nach einem Vorbild der »Stumpfwaldbahn« in Ramsen. Geschlossene Ausführung. Mit Pressluftflasche im Führerhaus. Achsfolge B. Länge: 43 mm. (weitere Infos - siehe linke Seite)
Diesel locomotive type Deutz OMZ 122 F.
Locomotive Diesel Deutz OMZ 122 F.

Start-Set



H0 12140 Dampflokom »Decauville« Typ 3
 Nach einer Vorbildlokomotive, die 1950 – 57 in der Dampfziegelei Weißwasser im Einsatz war. Mit Typenschild. Achsfolge B. Länge: 42 mm.
Steam locomotive. Locomotive à vapeur.

H0 12190 »Geisterwagen« mit Antrieb
 Modell eines Feldbahn-Werkstattwagens, der mit einem eigenen Motor zum Antrieb ausgestattet ist. Mit dem »Geisterwagen« können unmotorisierte Feldbahnfahrzeuge gezogen oder geschoben werden. *Ghost car, motorized. Wagon fantôme motorisé.*



H0 12011 Feldbahn-Start-Set mit Dampflokom
 Inhalt: Feldbahndampflokomotive »Decauville Typ 3« und ein Drehgestell-Stirnwandwagen mit Bremserbühne und Holzladung (Länge: 70 mm), Gleise und Batteriekasten für 2 Batterien LR6/AA (nicht enthalten) und Schalter (Vorwärts/Rückwärts/Stopp).
Narrow gauge railway starter set with steam locomotive and wagon on bogies with log load.
Set de départ – Chemin de fer de campagne avec locomotive à vapeur et wagon à parois frontales à bogies.



H0 12247 Drehgestell-Stirnwandwagen
 Länge: 66 mm.
Wagon on bogies with log load.
Wagon à parois frontales à bogies.

H0 12245 Drehgestell-Rungenwagen
 Länge: 66 mm. *Wagon on bogies. Wagon à ranchers à bogies.*



H0 12246 Drehgestell-Niederbordwagen
 Länge: 66 mm. *Low-sided platform wagon on bogies.*
Wagon à bords bas à bogies.



H0 12250 Feldbahn-Motorwagen »Lanz«
 Modell eines selbstfahrenden Motorwagens mit Lanz-Stationärmotor. Rollmodell ohne Antrieb. Länge: 29 mm. Ideale Ergänzung: H0 12190 Geisterwagen mit Antrieb.
Lanz locomobile. Wagon automateur Lanz.



DA BRAUT SICH WAS ZUSAMMEN...

2016 ist das Jahr des deutschen Reinheitsgebotes. Es wird 500. Geburtstag gefeiert und pünktlich zum Jubiläumsjahr startet Busch mit einem Neuheiten-Feuerwerk zum Thema »Rund um's Bier«: Ob ein romantisches Brauhaus, eine kleine Öko-Brauerei oder ein Gartenlokal: alles passt zusammen und wird durch die Brauereifahrzeuge namhafter Biermarken ergänzt.



Farb- und Materialänderungen vorbehalten (bei den abgebildeten Neuheiten handelt es sich teilweise um Prototypen, die von der endgültigen Lieferausführung abweichen können). Die Abbildungen beinhalten zum Teil Ausschmückungsdetails wie Figuren, Fahrzeuge, Bäume usw., die nicht zum Lieferumfang gehören.



HO 1533 Brauhaus

Altes Brauhaus nach einem Original-Vorbild aus dem Romantik-Städtchen Zwingenberg an der hessischen Bergstraße. Der traufständige Fachwerkbau aus dem frühen 19. Jahrhundert, in dem sich heute eine Gaststätte mit hessischen Spezialitäten befindet, ist in dem Bausatz detailliert nachgebildet: Konstruktives Fachwerk an Vorder- und Rückseite des Gebäudes, Fenster mit hölzernen Rahmen, Fensterstürze aus Naturstein, Dach mit Satteldachgaupen, alte Eingangstür mit dreiteiligem Oberlicht, filigranes und fertig bedrucktes Wirtshausschild sowie separater Eingang zum Biergarten. Vorbereitet zum Einbau einer Innenbeleuchtung. Größe (Haus): 175 x 103 mm, Ī 118 mm.
Beerhouse. Brasserie.



HO 40604 Tempo Dreirad Hanseat

»Ganter«, Baujahr 1935
■ Januar 2016



HO 47930 Iveco Daily

»Ganter«, Baujahr 1996
■ Januar 2016



HO 40704 Mercedes-Benz LP809

»Veltins«, Baujahr 1992
■ Januar 2016



HO 50712 Smart Fortwo Coupé

»Veltins Fassbrause«, Zitrone, Baujahr 2014
■ Januar 2016



HO 50714 Smart Fortwo Coupé

»Veltins Fassbrause«, Apfel-Kräuter, Baujahr 2014
■ Januar 2016



HO 50713 Smart Fortwo Coupé

»Veltins Fassbrause«, Holunder, Baujahr 2014
■ Januar 2016

Im Jubiläumsjahr des Bieres 1215 Hopfen und 1216 Gerste besonders preiswert!





H0 1534 Gasthaus/kleine Brauerei

Detaillierter Bausatz für ein kompaktes Fachwerkgebäude als Brauhaus oder Gaststätte, z.B. in einem Gartenlokal oder Biergarten. Das Vorbild steht im mittelfränkischen Pleinfeld und wird heute vom »Landhotel Sonnenhof« (www.sonnenhof-brombachsee.de) als »Kleinste Ökobrauerei der Welt« betrieben. Im Modell sind die



Gefache und filigranen Fensterrahmen bereits fertig koloriert. Das Gebäude ist universell einsetzbar, z.B. auch in einem Freilichtmuseum als Empfangsgebäude oder Touristen-Information in Ortschaften u.v.m. Vorbereitet zum Einbau einer Innenbeleuchtung. Größe: 93 x 71 mm, 164 mm. *Restaurant. Café.*



H0 1048 Gartenlokal

Bausatz für ein komplett ausgestattetes Gartenlokal: Ausschankhäuschen mit Zapfanlage und Werbebedruckung bekannter Biermarken wie Veltins und Ganter. Dazu Bierfass, Smoker, Heizpilz, Brauereigarnituren mit Tischen und Bänken sowie Bier-



kästen und Flaschen in verschiedenen Farben. Passende Ergänzung: H0 7783 Bierkrüge. *Beer Garden. Bar d'extérieur.*



H0 5406 Lichterkette

Mit 7 grünen Leuchtdioden, 2 Holzmasten, 4 Bänke und 2 Tische. Für wartungsfreien Dauerbetrieb. Anschlußfertig für 14-16 V (Gleich- oder Wechselspannung).
Summer Garden Fairy Lights. Guirlande lumineuse.



H0 48484 Piaggio Ape 50
 »Brauerei«, Baujahr 2006
 ■ Januar 2016



H0 41506 Mercedes-Benz 170V
 »Brauhaus Viernheim«, Baujahr 1936
 ■ Januar 2016



H0 47931 Iveco Daily Ausschankwagen
 »Lammbräu«, Baujahr 1996
 ■ Januar 2016



H0 46218 Smart Fortwo Coupé
 »Wernesgrüner«, Baujahr 2012
 ■ Januar 2016



H0 50239 Robur LO 2002 A
 »Wernesgrüner«, Baujahr 1973
 ■ Januar 2016



H0 1177 Brauanlage

Kleine Brauanlage für Gaststätten, Gartenlokale, Biergärten und Hinterhofbrauereien. Mit Braukessel und Abfüllanlage in realistischer Kupfer-Optik. Flaschenpülmaschine in Metalloptik. Mit Bierkästen und Flascheneinsätzen.
Brewery. Installations de brasserie.





WILLKOMMEN IN BUSCHHEIDE

Buschheide
Kreis Sonntal

Neues aus Buschheide

Die im letzten Jahr begonnene Serie um die romantische Ortschaft Buschheide im schönen Sonntal wird mit passenden Gebäuden und Zubehör fortgesetzt. So wächst Buschheide in 2016 zur Kleinstadt mit typischen Altstadtpassagen, Häuserzeilen und Ladengeschäften heran. Die Busch-Bausätze der Kleinstadt-Serie sind so konzipiert, dass sie miteinander kombiniert und komplette Straßenzüge dargestellt

werden können. Die Fachwerkelemente sind, ebenso wie die Türen und Tore, aus echtem Holz gefertigt und bereits fertig koloriert. Alle Teile sind passgenau für einen einfachen Zusammenbau vorbereitet. Bei den Gebäuden mit Ladengeschäften liegen jeweils Ausschnidebögen mit unterschiedlichen Beschriftungen bei, so dass sie universell einsetzbar sind.



H0 1536 Altstadt Eckhaus

Romantisches Fachwerkgebäude mit quadratischem Grundriss. Eine Seite verputzt und ohne Fenster zum Anschluss an ein Haus oder Abschluss einer Häuserzeile. Ideale Ergänzung zu H0 1537 Altstadt Reihenhäuser. Im Erdgeschoss ist ein Ladengeschäft mit 2 großen Schaufenstern, z.B. für eine Bücherei, untergebracht. Vorbereitet zum Einbau einer Innenbeleuchtung. Bausatz. Größe: 90 x 85 mm, I 147 mm.
Old Town Angular Building. Maison d'angle.



H0 1537 Altstadt Reihenhäuser

Set aus zwei romantischen Fachwerkgebäuden. Die Häuser haben an den Seiten fensterlose Putzfassaden, so dass mit mehreren dieser Bausätze eine beliebig lange Häuserzeile gestaltet werden kann. Zum Abschluss ist das Eckhaus H0 1536 geeignet. Im Erdgeschoss befinden sich ein Optiker und eine Modeboutique. Mit verschiedenen Ausschneidemotiven auch für alternative Ladengeschäfte. Fachwerkbauweise auf der Ladenseite der Gebäude. Vorbereitet zum Einbau einer Innenbeleuchtung. Bausatz. Größe Optikerladen: 89 x 74 mm, I 135 mm. Größe Modeboutique: 97 x 89 mm, I 144 mm. Größe der Häuserreihe: 166 x 89 mm, I 144 mm..
2 Old Town Terraced Houses. Maisons citadines.



ECHT HOLZ!



Buschheide
Kreis Sonnental



HO 1538 Altstadthäuser mit Übergang

Gebäudeensemble bestehend aus zwei Fachwerkhäusern, die durch einen überdachten Übergang miteinander verbunden sind: Wohnhaus mit Fachwerkfassaden an drei Seiten und Putzfassade an der Rückseite des Gebäudes. Natursteinsockel rundum laufend. Geschäftshaus mit Übergang und Friseursalon. Fachwerk an drei Seiten des Gebäudes und Holzverschalung der beiden Dachgiebel. Gebäude vorbereitet zum

Einbau einer Innenbeleuchtung. Mit verschiedenen Ausschneidemotiven für die Schaufensterfront. Bausatz. Größe Wohnhaus: 112 x 94 mm, \bar{I} 143 mm.

Größe Haus mit Übergang: 98 x 85 mm, \bar{I} 144 mm. Übergang: 46 mm x 32 mm, \bar{I} 38 mm.

Größe des Gebäudeensembles: 239 mm x 98 mm, \bar{I} 144 mm.

2 Half-timbered Houses connected with Bridge. Maisons citadines avec passerelle.



HO 1539 AltstadtHaus mit Arkaden

Repräsentatives Fachwerkgebäude mit Arkadengang und Ladengeschäft. An der Seite befindet sich ein Nachtclub, der sich durch die verdeckten Glasfenster mit den »eindeutigen« Motiven authentisch von innen beleuchten lässt. Im benachbarten Tuning-Center wird eine reichhaltige Auswahl von Sportfelgen, Reifen und Zubehör

angeboten. Passende Inneneinrichtung und Ausstattungszubehör enthalten. Mit verschiedenen Ausschneidemotiven für alternative Ladengeschäfte. Bausatz.

Größe: 193 x 109 mm, \bar{I} 129 mm.

Old Town Arcade House. Maison citadine avec arcades.



ECHT HOLZ!

H0 1448 Fertighaus

Das Fertighaus »Futura« ist das prominenteste Modell der Firma »HEBA«, die von 1966-1973 im Hunsrück-Städtchen Simmern angesiedelt war. Der Bausatz gibt die Details des modernen Wohngebäudes aus den siebziger Jahren perfekt wieder: Realistische Dacheindeckung, Holzverkleidung der Dachgiebel, verputzte Außenwände mit den für Fertighäuser typischen sichtbaren Fugen an den Wandstößen, Echt-Holz Rahmen bei Türen und Fenstern, großzügige Verglasung der Fenster und Türen in Klar- und Mattglas, Raumaufteilung durch Innenwände, verschiedene Bodenbeläge in Küche, Wohn- und Esszimmer, Gartenterrasse mit Steinboden und Pflanzsäule mit Bepflanzung. Vorbereitet zum Einbau einer Innenbeleuchtung. Größe: 123 x 90 mm, \bar{I} 69 mm. Terrasse: 90 x 42 mm.

Prefabricated House. Maison préfabriquée.



H0 1449 Einfamilienhaus EW 65

Der Bausatz stellt ein weit verbreitetes Einfamilienhaus nach Entwürfen des prominenten DDR-Architekten Wilfried Stallknecht dar. Einst im VEB Kombinat Bau Meiningen projektiert, sind heute noch viele Gebäude im Original erhalten. Vorbereitet zum Einbau einer Innenbeleuchtung. Größe: 113 x 111 mm, \bar{I} 98 mm.

Detached House. Maison unifamiliale EW 65.



H0 1454 Reihenschuppen

Vier aneinander gereichte Schuppen aus den unterschiedlichen Baumaterialien Holz, Wellblech und Mauerwerk. Mit verschiedenen Eindeckungen wie Teerpappe, Faserzement-Dachwellplatten und Wellblech. Oberlichter und Fenster an der Vorderseite bzw. an der Rückseite der Schuppen. Tore zum Öffnen und Holzwände aus echtem, bereits fertig koloriertem Holz. Universell verwendbar als Garagen, Hinterhofwerkstatt und Lagerschuppen. Bausatz. Größe: 221 x 65 mm, \bar{I} 42 mm. Durchfahrten: 24 mm, \bar{I} 21 mm. Länge der Stellplätze im Inneren: 50 bis 55 mm.

4 Sheds. Rangée de remises.



H0 1529 Gartenhaus und 2 Geräteschuppen

Modernes Holzgartenhaus in Blockbauweise wie es heute vielfach in Baumärkten und Holzfachhandlungen vertrieben wird. Mit filigranen, verglasten Eingangstüren und Fenstern. Kleine überdachte Terrasse an der Vorderseite. Größe: 44 x 42 mm, \bar{I} 33 mm. 2 Geräteschuppen in verschiedenen Größen: 33 x 23 mm und 28 x 28 mm. Höhe jeweils: 23 mm. Realistische Nachbildung der Dacheindeckung aus Teerpappe. Bausatz. 3 Garden Sheds. *Abris de jardin et 2 remises à outils.*





WILLKOMMEN IN BUSCHHEIDE

H0 1191 Balkenmäher-Set

Zwei Motor-Balkenmäher für die Landschaftspflege von Wiesen, hohem Gras und dicken Wildkräutern. Filigrane Darstellung des Schneidwerks. Mit passendem Zubehör: Schubkarre mit Ladung und landwirtschaftliches Werkzeug (Heurechen, Heugabel, Sichel). *Sickle bar mower set. Set tondeuse à gazon.*



H0 1190 Gartenmöbel und Grill (Gartenparty)

4 Gartenstühle, 1 Tisch, 1 Kugelgrill, 2 Bierkisten gefüllt mit Flaschen. Fertigmodelle. *Garden Party. Mobilier de jardin et barbecue.*



Kindheitserinnerungen

Für die Kleinen sind im Original der Kindergarten und die passenden Spielplatzgerätee aus den sechziger Jahren. Diese stellen bisher eine echte Marktlücke im Modellsektor dar und so können sich die Modellbau-Enthusiasten auf die typischen

Spielgeräte Ihrer Kindheit in der Epoche 3 freuen: Klettergerüste- und Türme in verschiedenen Formen, Rutschbahnen sowie Pilz- und Kreiselkarusselle. Alles nach Original-Vorbildern der Turnmeyer-Werke.



H0 1434 Kindergarten

Typischer Flachdachbau im Stil der sechziger Jahre mit weißem Sichtmauerwerk. Realistische Nachbildung der Dacheindeckung mit Oberlichtern und rundumlaufender Edelstahlverkleidung. Großflächige Verglasung der Türen, Fenster und Oberlichter an den Seiten des Gebäudes. Rahmen aus echtem Holz, bereits fertig koloriert. Vielseitig einsetzbar, z.B. auch als Jugendzentrum, Behindertenwerkstatt usw. Bausatz angelehnt an den Original-Kindergarten »St. Christophorus« in Weigheim (Schwarzwald-Baar-Kreis). Vorbereitet zum Einbau einer Innenbeleuchtung. Größe über Eck: 122 x 107 mm, \bar{I} 36 mm. *Kindergarten. Crèche.*



H0 1163 / N 8063 / TT 8863 Spielplatz Geräte

Mit Rutschbahn, Pilzkarussell, Kreiselkarussell und Reck. Fertigmodelle.
Playground Equipment. Équipements de plaines de jeux.



H0 1164 / N 8064 / TT 8864 Spielplatz Kletter-Set

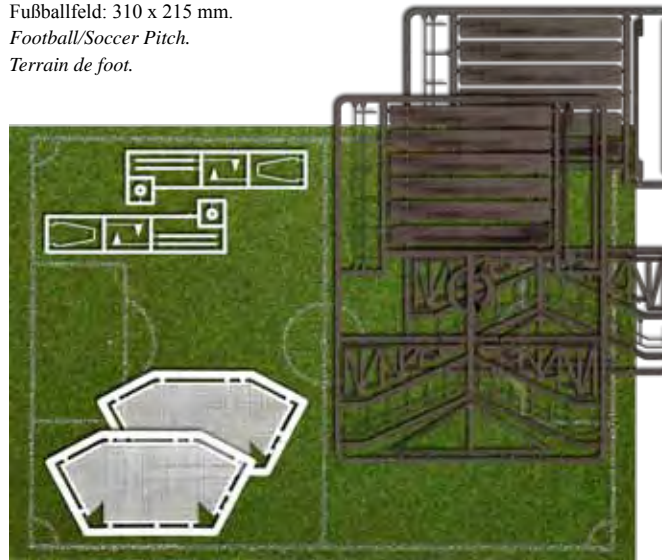
Mit Kletterturm, Kletterpilz und Kletterbogen. Fertigmodelle.
Playground Climbing Equipment. Équipements d'escalade.



H0 1052 Fußballplatz


Fußballfeld, Fußballtore sowie Eckfahnen und Rasenwalze. Zwei Holztribünen in filigraner Ausführung. Ausschneidebogen mit passenden Motiven. Bausatz. Größe Fußballfeld: 310 x 215 mm.

*Football/Soccer Pitch.
 Terrain de foot.*



H0 1180 Sprungschanze

Bausatz für eine Holz-Sprungschanze mit Treppenaufgang, Startposition, Anlauf und Schanzenstisch für den Absprung. Mit Matten-Belag für Sommerbetrieb, Beobachtungsturm für Wertungsrichter und Kommentatoren. Für den Einbau in Hanglagen (Neigungswinkel: 45°). Mit Skispringer (zum selbst Bemalen). Größe Schanze: 225 x 40 mm (ohne Treppe), 125 mm. Beobachtungsturm: 42 x 32 mm, 160 mm.
Ski Jumping Hill. Tremplin de saut à ski.



Limitierte Auflage!




H0 7655 Kleindiorama Merry Christmas XX »Päckchenregen«
Die Nummer 20 der beliebten Sammlerserie zeigt den Weihnachtsmann, der mit seinen herabschwebenden Geschenkpäckchen im Winterwald etwas unsanft landet. Aufgepasst: Der freche Fuchs klagt schon ein Paket. *Mini diorama Merry Christmas XX »Gift raining«.* *Mini-diorama Merry Christmas XX »Pluie de cadeaux«.*



H0 1182 Weihnachtsbaumverkauf
10 transportfähig im Netz verpackte Bäume, 2 ausgepackte Bäume, Verpackungstrichter und Absperrung. Bausatz.
Christmas Tree Sale. Stand de vente de sapins de Noël.



H0 1181 | N 8058 | TT 8850 Winterausrüstung
Schneefräsen, Schneeschlepper und Streugutbehälter.
Winter Equipment. Équipements hivernaux.



7172 Kristall-Schneepaste
»Ready to use«, also sofort anwendbar, ist die neue »Kristall-Schneepaste«, denn sie kommt bereits fertig angerührt in einem wiederverschließbaren Behälter. Die Masse mit der pastösen Konsistenz lässt sich leicht mit einem Spatel oder Pinsel auftragen, und man erhält nach dem Abtrocknen eine fein strukturierte, fast samtartige Oberfläche, in der sich ein matter Glanz, der aus dem Inneren des Modellschnees heraus zu strahlen scheint, widerspiegelt. Inhalt: 150 g. *Snow Paste. Pâte de neige.*



H0 1183 Waldweihnacht
Bausatz für einen stimmungsvollen Weihnachtsmarkt mit Eingangstor, überdachter Bühne und 4 Verkaufsbuden mit 3D-Ornamenten wie Lebkuchen, Brezeln, Herzen,

Sterne, Flaschen, Schwibbogen, Schaukelpferd usw. Dadurch super-realistische Wirkung. *Romantic Christmas Market. Marché de Noël.*



H0 TT 6464 3 Verschneite Weihnachtsbäume
Mit bunten Kugeln in Gold, Blau, Rot und Grün. Jeweils 40 mm hoch.
3 Snow-Covered Christmas Trees. Trois arbres de Noël enneigés.

Vierseithof

Bei dem Vierseithof handelt es sich um die Bauform eines Gehöfts, bei der der landwirtschaftliche Wirtschaftshof an allen vier Seiten von Gebäuden umschlossen ist. Der Vierseithof besteht in der Regel aus einem Wohnhaus, Scheune, Stall und einem Unterstand für Fahrzeuge und Gerätschaften. Die Busch-Gebäudemodelle sind einem Vorbild bei Lengenfeld im Vogtland nachempfunden und so konzipiert, dass sie auch einzeln als Bauernhäuser verwendet werden können. Wie im Original sind die Holzfassaden, Fachwerk, Türen und Tore aus echtem Holz hergestellt und bereits fertig koloriert. Alle Teile sind passgenau für einen einfachen Zusammenbau gefertigt.

Four-sided Farmyard. Ferme en carré.





DER VIERSEITHOF

H0 1505 Wohnhaus

Mit Fachwerk an Vorder- und Rückseite sowie Holzfassaden auf beiden Gebäudeseiten. Feine Putzstruktur zwischen den Gefachen. Mit zwei separaten Hofeinfahrten, eine davon mit beweglichen Holztoren. Vorbereitet zum Einbau einer Innenbeleuchtung. Bausatz. Größe (ohne Hofeinfahrten): 128 x 93 mm, \bar{I} 105 mm. Durchfahrt Hofeinfahrten: Breite 26 und 33 mm, \bar{I} jeweils 31 mm.
Half-timbered House. Corps de logis.



H0 1506 Scheune mit kleinem Stall

Ziegel/Fachwerkbauweise an Vorder- und Rückseite des Gebäudes, eine Seite mit Natursteinsockel, die andere Seite mit Schindelverkleidung des Dachgiebels und Putzsockel. Einfahrten mit Toren zum Öffnen. 2x: 28 x 28 mm, 1x: 20 x 21 mm. Bausatz. Größe (Gebäude): 127 x 81 mm, \bar{I} 90 mm.
Barn with small stable. Grange avec petite étable.



FORMNEUHEIT

H0 50415 Traktor Fortschritt ZT 323-A/M
mit Schwergrubber B365, Baujahr 1984
■ März 2016



FORMNEUHEIT

H0 51300 Belarus MTS 80
Rotorange, Baujahr 1983
■ März 2016



FORMNEUHEIT

H0 50417 Traktor Fortschritt ZT 323-A
mit Spitzpflug, Baujahr 1984
■ Januar 2016



FORMNEUHEIT

H0 51301 Belarus MTS 82
Allrad, Rotorange, Baujahr 1983
■ März 2016



ECHT HOLZ!

H0 1507 Scheune mit großem Stall

Großer Stall bzw. Heuboden in Ziegel/Fachwerkbauweise mit rundum laufendem Natursteinsockel in verschiedenen Höhen. Große Durchfahrt (35 x 40 mm) mit Holztoren zum Öffnen an beiden Seiten des Gebäudes, 4 Stalltüren in unterschiedlichen Größen, Belüftungsturm an einer Kopfseite des Stalls. Bausatz. Größe: 155 x 82 mm, I 105 mm. *Barn with big stable. Grange avec grande étable.*



H0 1511 Unterstand

Authentischer Unterstand in Ziegel/Fachwerk-Mischbauweise mit Schindel- und Putzelementen, Holzfassade sowie Natursteinsockel. Zur Hofinnenseite in offener Bauweise ausgeführt. Galerie im Obergeschoss. Sichtbares Ständerwerk aus echten Holzbalken. Drei Einfahrten (26 bis 35 mm Breite, I jeweils 23 mm). Länge der Stellplätze im Inneren: jeweils 55 mm. Bausatz. Größe: 127 x 71 mm, I 99 mm. *Shelter. Hangar à véhicules.*



H0 42838 Traktor Fortschritt ZT 300

Hellgrün, Baujahr 1967
 ■ März 2016



FORMNEUHEIT

H0 40069 Traktor Kramer KL 11

mit Bandsägenanbau, Baujahr 1953
 ■ März 2016



H0 42864 Flüssigmisttankanhänger HTS 100.27

»Roter Oktober«
 ■ März 2016

AUF DEM LAND



H0 1512 Hofladen

Originelles Holzgebäude mit prägnanter Dachgaube als Hofladen für selbst produziertes Gemüse und Salat, Brot, Honig, Marmelade, Fruchtsäfte, Obstbrände usw. Holzflügeltüren zum Öffnen. Mit bedrucktem Ladenschild und Holzwegweisern »Hofladen«. Universell verwendbar z.B. auch als Öko-Haus, kleines Heimatmuseum, Naturschutzzentrum und Ähnliches. Bausatz. Größe: 85 x 67 mm, 173 mm.

Farm Shop. Magasin à la ferme.

H0 1075 Hofladen-Ausgestaltung

Die passende Ergänzung zum neuen Hofladen. Auch für einen dörflichen Marktstand geeignet. Reichhaltiger Inhalt: Aquarium mit Fischen, Auslage, Bodenwaage, 2 Tische, 8 Säcke, 6 Fässer, 16 Kürbisse in verschiedenen Größen, 8 einfache Kisten, rote und grüne Äpfel und Kartoffeln zum Füllen, 2 kleine detaillierte Holztransportkisten, über 20 Töpfe, Untersetzer und Kästen in unterschiedlichen Größen, 3 große Holzkisten. Ausschneidebogen mit verschiedenen Motiven. Bausatz.

Farm Shop Accessories. Kit de décoration pour magasin à la ferme.



FORMNEUHEIT

H0 59903 Slavia 12 HP

Stationärtrieb, Baujahr 1920

■ März 2016



FORMNEUHEIT

H0 59905 Dreschmaschine

»Ködel & Böhm«, Baujahr 1911

■ Juli 2016



FORMNEUHEIT

H0 59906 Dreschmaschine

kleiner Stiftendrescher, Baujahr 1900

■ Juli 2016



FORMNEUHEIT

H0 59904 Deutz TYP MA 511

Stationärtrieb mit Schrotmühle, Baujahr 1931

■ Mai 2016



FORMNEUHEIT

H0 59907 Gummi Bulldog

»Lanz«, Baujahr 1921

■ Mai 2016



FORMNEUHEIT

H0 59908 Schweröl Motor Bulldog

»Lanz«, Baujahr 1921

■ Juli 2016

ECHT HOLZ!

H0 1038 Straußenfarm

Bausatz für eine im Gelände variabel aufzubauende Straußenfarm, angelehnt an ein Vorbild in Altgermsdorf in Thüringen. Mit großem Holztor zum Öffnen (Breite: 50 mm) mit Straußen-Motiven und Beschriftung. Inklusive 4 Straußenfiguren, fertig bemalt (2 stehende, 1 gehender, 1 sitzender), 25 Straußeneiern und Umzäunung (fast 2 m Länge). *Ostrich farm. Ferme à autruches.*

H0 1194 4 Strauße

4 Straußenfiguren (2 stehende, 1 gehender, 1 sitzender) zur Erweiterung der Straußenfarm. *4 Ostriches. 4 Autruches.*



H0 1513 Runddach-Stall

Ländlicher Holzschuppen mit Tonnendach und Holzfassaden an den beiden Frontseiten nach einem Vorbild in Altgermsdorf in Thüringen. Mit Holztor zum Öffnen an der Vorderseite (Durchfahrt: 28 x 28 mm) und verglaster Fensterreihe mit Klapp-läden an der Rückseite. Runddach mit Nachbildung der Holzschindel-Eindeckung mit Metallverkleidung des Dachfirstes. Ideal geeignet als Straußenstall für die Straußenfarm. Universell verwendbar z.B. als Hinterhofschuppen, Feldschuppen, als Lager-schuppen für Flugplätze und militärische Anlagen. Vorbereitet zum Einbau einer Innenbeleuchtung. Bausatz. Größe: 122 x 84 mm, Ĩ 45 mm. *Round roof barn. Étable à toit cylindrique.*



H0 1549 Verwaltungsgebäude

Bausatz für ein kompaktes Verwaltungsgebäude in Holzbauweise. Rundum Holzfas-sade, bereits fertig koloriert. Mit Holzfenstern und -türen. Kleiner Anbau mit separ-atem Eingang. Straußenlogo als Hinweisschild für die Straußenfarm am Eingang. Aufgrund seiner Bauform ist das Modell vielerorts einsetzbar, z.B. für die Straußen-farm, Bahnbetriebswerke, Sägewerke, Forstbetriebe u.v.m. Vorbereitet zum Einbau einer Innenbeleuchtung. Größe mit Anbau: 104 x 78 mm, Ĩ 56 mm. *Office building. Bâtiment administratif.*





H0 6620 Apfelernte/Apfelplantage

Apfelplantage mit 10 Apfelbäumen und reichhaltigem Zubehör: Kisten mit Äpfeln zur Befüllung, Säcke, Leitern und Margeriten.
Apple orchard and harvest. Verger de pommiers et récolte.



H0 1178 Mosterei-Set

In einer Mosterei wird durch Pressen von Obst in einer Kelter Fruchtsaft gewonnen. Übliche Früchte sind Trauben, Birnen und Äpfel. Dieses Set ist die perfekte Ergänzung zur neuen Apfelplantage von Busch. Mit Waage, Häcksler, Saftpresse, Kron-

korkenpresse, Mosterei-Schild, Blechwanne, 4 Kannen, 8 Säcke, 6 Fässer, insgesamt 24 Obstkisten und Äpfel bzw. Getränkekisten mit Flascheneinsätzen.
Cider making kit. Kit de cidrerie.



H0 1067 Falknerei

Bausatz für eine komplette Falknerei mit Tribüne, 3 Vogelhäusern als Untersitz für Vögel mit entsprechenden Sitz-Stümpfen, Futternäpfen und Streumaterial. Falkner

mit Adler (fertig bemalt) sowie weitere Vögel zur Ausgestaltung (Eulen, Rabe).
Falconry. Fauconnerie.



H0 44995 Anhänger
mit Apfelladung
■ Mai 2016

H0 40070 Traktor Kramer KL 11
mit Apfelposten
■ Juli 2016



H0 1236 | N 8110 | TT 8860 Lebensbäume und Steinkreuz
Fertigmodelle zur Gestaltung einer authentischen Szene auf Modellbahnanlagen und Dioramen. Mit großem Steinkreuz in realistischer Steinoptik, 2 Lebensbäumen (Thujaen), 2 Parkbänken und Abfallbehälter. *Thujas and stone cross. Thujas et crucifix en pierre.*



H0 42807 Fortschritt ZT 300
mit Planwagen
■ Januar 2016

Besonders preiswert!



H0 1193 Wolfsrudel
Komplettes Wolfsrudel bestehend aus 10 Wölfen (stehend, laufend, sitzend, liegend). Davon 3 Jungwölfe. Mit realistischem »Fell-Effekt«. Fertigmodelle.
Wolf pack. Meute de loups.



H0 1192 Tierparadies
Starenkasten, Igelkorb mit Igel, Maulwurfhügel mit Maulwurf, Eichhörnchen-Futterhäuschen mit Eichhörnchen, Futterhaus für Vögel, Insektenhotel und Insekten. Fertigmodelle. *Native Animals. Abris pour animaux.*



H0 1546 Kleingeräte-Unterstand
Filigrane Metallkonstruktion, universell einsetzbar für Landwirtschaft, Handwerk, Fabriken oder in Hinterhöfen. Authentische Nachbildung der Dacheindeckung aus verrostetem Wellblech. Bausatz. Größe: 60 x 40 mm, ĩ 39 mm. *Shelter. Remise.*



Mehr »Flower Power« für Eilige

Seit 2015 gibt es die filigranen Pflanzen der »Natur Pur«-Serie von Busch als Fertigmodelle, praktisch ausgestattet mit Grundplatten zum Soforteinbau in die Modellbahnanlage oder in ein Diorama. Die erfolgreiche Serie wird nun mit weiteren Pflanzentypen fortgesetzt. *Assembled flowers. Fleurs assemblés.*

H0 1237

6 Farnbüschel

6 Fern bunches.
6 Bottes de fougères.



H0 1238

9 Gurkenpflanzen

9 Cucumber plants.
9 plants de concombres.



H0 1239

6 Tomatenpflanzen

6 Tomato plants.
6 plants de tomates.



H0 1246

18 Löwenzahn

18 Dandelions.
18 Pissenlits.



H0 1247

8 Kornblumenpflanzen

mit je 6 Blüten
8 Cornflowers, each plant with 6 blossoms.
8 Fleurs de champ avec 6 fleurs chaque.



H0 1248

6 Klatschmohnpflanzen

mit je 2 Blüten
6 Poppy plants, each one with 2 blossoms.
6 plants de pavots avec 2 fleurs chaque.



H0 6064 4 Frühlingsbüsche

50 mm. 4 Spring bushes. 4 Arbustes printaniers.



H0 1270 Thujen (Lebensbäume)

Thujen, auch »Lebensbäume« genannt, sind beliebte Heckenpflanzen im hauseigenen Garten und dienen oft als blickdichter Sichtschutz. In dem Set sind insgesamt 3 Reihen mit je 5 dicht aneinander stehenden sowie 12 frei stehenden Thujen enthalten. Fertigmodelle, bereits realistisch beflockt. Größen: 20 bis 30 mm. *Thujas. Thuyas.*



H0 6065 4 Sommerbüsche

50 mm. 4 Summer bushes. 4 Arbustes estivaux.



H0 1271 Sommerwiese

Sommerwiese mit hochwachsender Wildgrasmatte (190 x 190 mm) und vielen super-realistischen »Natur Pur« Sommerblumen in verschiedenen Farbtönen: weiß, gelb, orange, rot, verschiedene violett Farbtöne, pink und blau sowie 30 Kornblumen und 30 Klatschmohnpflanzen. Insgesamt über 150 Blumen und Pflanzen zum Zusammenbauen. Inklusive ausführlicher Anleitung. *Summer meadow. Pré estival.*



Baum-Sets

Hochwertige »Natur Pur« Modellbäume. Fertig zum Einbau in eine Modellbahnanlage oder Diorama.



H0 6841 4 Obstbäume
75 mm. 4 Fruit Trees. 4 Arbres fruitiers



H0 6851 2 Obstbäume/2 Büsche
50 mm, 75 mm, 95 mm. 2 Fruit Trees/2 Bushes. 2 Arbres fruitiers/2 Arbustes.



H0 6149 3 Fichten/2 Kiefern
130 mm, 145 mm. 3 Spruces/2 Scotch firs. 3 Épicéas/2 Pins.



H0 6794 Platane/Birke Herbstbraun
165 mm. Sycamore tree/Birch. Platane/Bouleau.



H0 6941 3 Laubbäume
95-150 mm. 3 Deciduous trees. 3 Arbres à feuilles.

H0 1068 Naturlehrpfad »Hochmoor«

Komplettes Ausstattungs-Set für einen Naturlehrpfad, wie er z.B. in einem Moor angelegt ist. Echtholz-Bohlensteg (Länge über 300 mm) mit Treppenstufen und Aussichtspunkt. Weiterhin enthalten: Einfahrtsschranke, Hinweistafeln, Tische und Sitzgelegenheiten aus Baumstämmen, Papierkörbe, Schilfpflanzen für die Ufergestaltung




sowie Treibholzstämmen. Das Set eignet sich auch für ein Naturschutzgebiet am Meer, an einem Strand oder an einem Watt. Ausschneidebogen mit passenden Schildern enthalten. Bausatz. Ideale Ergänzung: H0 1314 »Groundcover«-Bodendeckermatte »Hochmoor«. *Nature trail »Moor«. Parcours initiatique »Tourbière«.*



H0 1314 Bodendecker »Hochmoor«

Wasserlöcher, typische Vegetation. Größe: 297 x 210 mm. *Moor. Tourbière.*



»Natur Pur« Facelift-Sets für Alt-Anlagen

Bei der Landschaftsgestaltung von älteren Modellbahnanlagen wurden oftmals recht einfache Geländebaumaterialien verwendet. Um die wachsende Anzahl von reaktivierten Alt-Anlagen zeitgemäß »aufzupeppen«, wurden die Facelift-Sets entwickelt. Basierend auf dem Hauptfarbton Grün in der Bodengestaltung gibt es die Bausätze mit hochwertigen Streumaterialien (Micro-Streupulver, Grasfasern und Micro-Flocken) in drei verschiedenen Grüntönen. Passendes Blattwerk, Büsche und Löwenzahnpflanzen sind als 3-D-Kunststoffteile in den Bausätzen enthalten. *Pep up the old model railroad layout with the new Busch »Facelift kits« available in three different green color tones. Rafraichissez vos réseaux et dioramas grâce aux »Facelift Kits« de Busch, disponibles dans différentes teintes de vert.*



1272 Facelift!

vorher!

H0 1272 Facelift-Set »Frühling«

Streumaterial in hellgrün.

Facelift kit »Springtime«. Kit de rafraichissement »printemps«.



1273 Facelift!

vorher!

H0 1273 Facelift-Set »Sommer«

Streumaterial in mittelgrün.

Facelift kit »Summer«. Kit de rafraichissement »été«.



1274 Facelift!

vorher!

H0 1274 Facelift-Set »Spätsommer«

Streumaterial in dunkelgrün.

Facelift kit »Late Summer«. Kit de rafraichissement »automne«.

NATUR PUR

»Groundcover« Bodendecker

Flexible Bodenmatten aus Grasfasern für die naturgetreue Bodengestaltung. Das zusammenhängende Material passt sich Bodenebenenheiten an und kann sehr sparsam verwendet werden. Idealerweise rupft man die Materialabschnitte, um nach dem Aufkleben realistische Übergänge zu anderen Materialien (Streu, Grasfasern, Foliage) zu erhalten. Groundcover Bodendecker gibt es in verschiedenen Größen.

»Groundcover-Mini«

Die gängigsten »Groundcover«-Typen gibt es jetzt auch im kleineren Format 148 x 105 mm. Und die neuen Grasstreifen-Motive eignen sich auch sehr gut, um kleine Büschel darzustellen. Hierzu die benötigte Menge einfach von den Grasstreifen abtrennen. Die Grasstreifen sind sehr ergiebig und reichen für eine große Anzahl kleiner Büschel aus. »Groundcover« pads, now available in small size: 148 x 105 mm. Carpettes »Groundcover« maintenant disponibles en petit format: 148 x 105 mm.



1331 »Trockenes Gras«

(Binsen, Dünen)
Dry grass (rushes, dunes). Graminée.

1335 »Herbststau«

(2-farbig)
Late summer/early autumn grass. Prairie automnale.



1332 »Frühlingsgras«

(maigrün)
Spring grass. Herbe printanière.

1336 »Sommerstau«

(2-farbig)
Late spring/early summer grass. Prairie estivale.

1341 Grasstreifen »Trockenes Gras«

*Verge of dry grass.
Bandes d'herbes sèches.*

1342 Grasstreifen »Frühling«

*Verge of spring grass.
Bandes d'herbes printanières.*



1333 »Sommergras«

(dunkelgrün)
Summer grass. Herbe de l'été.

1337 »Frühlingsstau«

(2-farbig)
Spring meadow. Prairie printanière.

1343 Grasstreifen »Sommer«

*Verge of summer grass.
Bandes d'herbes estivales.*

Die professionelle Methode für die realistische Bodengestaltung!

Mini-Welten

Vorbildgetreu zusammengestellte Mini-Dioramen zum direkten Einbau in Modellbahnanlagen oder Dioramen. *Miniature sceneries. Petits décors.*



H0 7675 Mini-Welt »Kleinvieh macht auch Mist«

Smart-Automodell, Kuh, »Haufen« und Verkehrsschild.
Shit happens. Les petites bêtes font aussi du fumier.



H0 7679 Mini-Welt »Dringende Fahrtunterbrechung«

Smart-Automodell, »französisches Klo« und Figur.
Urgent stop. Arrêt urgent.



H0 7683 Mini-Welt »Kein Trinkwasser«

Smart Automodell, Brunnen, Wasserfässer, Transportkarren und Hinweisschild.
No drinking water. Pas d'eau potable.



H0 7686 Mini-Welt »Gräber mit Buchsumrandung«

Fünf Gräber in verschiedenen Größen mit Grabsteinen und Bepflanzung.
Graves surrounded by boxwood hedges. Tombes et végétation.

Mini-Ausgestaltungs-Sets

Zum »Aufpimpen« von Szenerien werden diese preisgünstigen Zubehör-Sets benötigt. Alles Kleinigkeiten, die uns im täglichen Leben umgeben und im Modell für das »gewisse Extra« bei der Ausgestaltung sorgen. *Reasonably priced scenery details to »embellish« various scenes. Set de décoration plein d'astuces.*



H0 7790 Säge-Set

Sawing Kit. *Set scies et tronçonneuses.*



H0 7791 Hebebühne und Werkstattwagen

Car lift and tool trolley. *Pont élévateur et chariot d'outils.*



H0 7792 Schaltschränke und Telefonkästen

Switch and telephone cabinets. *Armoires électriques et téléphoniques.*



H0 7793 Wasserbehälter und Schläuche
Water tank and hoses. Réservoir et tuyaux souples.




H0 7796 4 Seifenkisten
in verschiedenen Farben. Soap box race cars. Caisses à savon



H0 7794 6 Maulwürfe
Moles. Taupes.



H0 7797 2 Party Pavillons
Party tents. Tonelles.



H0 7795 12 Koffer und Taschen
Suitcases and handbags. Valises et sacoches.

5998 2 LED-Beleuchtungen

Für die Beleuchtung von Häusern und Fahrzeugen. Fertig zum Anschluss an 14-16 V Gleich- oder Wechselspannung. Durch kompakte Bauweise (24 x 8 mm) universell einsetzbar. Jeder Leuchtstreifen hat 3 warmweiß leuchtende LEDs. Einfach zu befestigen durch Selbstklebefolie auf der Rückseite.
LED illumination. Éclairages DEL.



7596 Super-Gel Kleber

Der neue Super-Gel Kleber eignet sich hervorragend für das rasche und sichere Verkleben von kleinflächigen Fügeteilen aus div. Gummisorten, Kunststoffen, Holzwerkstoffen und Keramik. Der Gel-Kleber ist auch an senkrechten Flächen einsetzbar, zieht keine Fäden und kann durch die Dosiertube sehr sparsam eingesetzt werden. Dadurch super ergiebig.

Inhalt: 20 g.
*Super glue gel.
 Colle super G.*



Preiswerte Automodelle für die Ausgestaltung von Modellbahnanlagen
 Trotz des günstigen Preises haben die Modelle teilweise sogar Metalllack und aufwändige Bedruckungen. *Low-priced model vehicles for railroad layouts.*
Automobiles à bas prix pour décorer vos réseaux.



H0 89102 Tempo Dreirad Hanseat
 Grau mit grüner Pritsche, 1935



H0 89103 Tempo Dreirad Hanseat
 Bordeaux mit schwarzer Pritsche, 1935



H0 89108 Volvo 544
 Anthrazit, 1958



H0 89100 Mercedes-Benz 220
 Schwarz, 1959



H0 89101 Mercedes-Benz 220
 Beige, 1959



H0 89104 Opel Olympia
 Dunkelgrün, 1938



H0 89105 Opel Olympia
 Dunkelblau, 1938



H0 89109 Volvo 544
 Bordeaux, 1958



H0 89106 Peugeot 403
 mit Pritsche und Plane, Beige, 1955



H0 89107 Peugeot 403
 mit Pritsche und Plane, Blau, 1955



H0 89001 Mercedes-Set
 Mercedes E-Klasse Cabrio und T-Modell. Mercedes M-Klasse



H0 89002 Nostalgie-Set
 Mercedes Bus und Borgward Cabrio



H0 89003 Notarzfahrzeuge-Set
 Audi und Mercedes Notarzfahrzeuge



H0 89004 Einsatzfahrzeuge-Set
 Mercedes Fahrzeuge »Feuerwehr« und »Notarzt«

Automodelle mit Blinkleuchten

Alle Modelle sind anschlussfertig
(14 – 16 V Gleich- oder Wechselspannung).

Vehicles with built-in blinkers.

Vehicules avec clignotants.



H0 5598 Peugeot Boxer »Polizei«

Mit blinkendem Blaulichtbalken



H0 5603 Unimog U 430 »Straßenmeisterei«

Mit 2 gelben Blinkleuchten



H0 5605 Unimog U 5023 »Feuerwehr«

Mit 2 blauen Blinkleuchten



H0 5610 VW Passat Variant »Straßenmeisterei«

Mit gelber Blinkleuchte



H0 5623 Smart Fortwo »Polizei«

Mit blinkendem Blaulichtbalken

3-D-Dekorplatten


Die 3-D-Dekorplatten von Busch sind beflockt und stellen Kurzrasen, der zwischen den Steinen herauswächst, äußerst realistisch dar. Sehr gut geeignet für die Gestaltung von Plätzen, Höfen und Wegen. Größe je Platte: 200 x 140 mm.

3-D decor sheets. Panneaux de décor 3-D.

H0 7432 Rasenverbundplatten

Grass interlocking pavers.


Dalles percée pour gazon.



H0 7433 Rasensteine

Grass pavers.

Dalles pour gazon.





Automodelle N

Superdetailliert, mit modellgerechten Scheinwerfer und Rückleuchten. Die Einsatzfahrzeuge haben aufgesetzte Leuchten.

Model vehicles gauge N.

Voitures miniatures échelle N.



N 8308 Zwei Mercedes Sprinter

»GLS« und »DPD«



N 8309 Zwei Mercedes Sprinter

»Polizei und Feuerwehr«



N 8310 Mercedes A-Klasse und M-Klasse

In verschiedenen Farben



N 8340 Zwei Audi A4 Limousinen

Mit echter Metallic-Lackierung



N 8341 Mercedes C-Klasse und Audi A4 Avant

»Taxi«

Landwirtschaftliche Fahrzeuge in N

Agricultural vehicles gauge N.

Véhicules agricoles échelle N.



N 8360 Traktor Kramer



N 8361 Traktor Junior



N 211 005700 Traktor Famulus

Zwillingsbereifung



N 8362 Gummiwagen



N 8363 Anhänger mit Fass



N 211 006701 Traktor Famulus



N 211 006702 Traktor Famulus

Oxford Automodelle N

Auch in diesem Jahr bringt »Oxford« wieder klassische und nostalgische Modelle im englischen N-Spur Maßstab 1:148 auf den Markt. Die Qualität der Miniaturen ist bemerkenswert: Feinste akkurate Drucktechnik zur Verzierung von Schweinwerfern, Rückleuchten, Blinkern, Fenstereinfassungen, Zierleisten, Radkappen, Kühlergrill u.v.m. *Model vehicles from Oxford Diecast gauge N. Modèles de voitures Oxford à l'échelle N.*



N 200 115316 Austin Mini

Schwarz/Korbgeflecht



N 200 692370 Austin Mini

Union Jack



N 200 691427 Landrover 88"

Bronzegrün

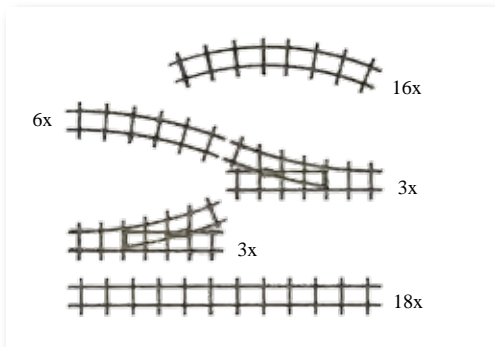


N 200 113107

Anhänger »Hot Dogs«

Feldbahn für die Spur N

Die bekannte Feldbahn von Busch gibt es jetzt auch als Standmodelle im Maßstab 1:160 (Spurweite 3,8 mm) und eignet sich mit den beiliegenden Gleisen sehr gut für die Ausgestaltung von Modellbahnanlagen und Dioramen in Spur N.



N 8070 Feldbahn-Set

Mit Lokomotive »Gmeinder 15/18« (Länge: 19 mm) und 4 Kipploren (ohne Funktion, Länge: 15 mm). Jeweils Standmodelle ohne Antrieb und Kupplungen. Mit den beiliegenden Gleisen (nicht steckbar) lassen sich vielfältige Gleisbilder mit Neben- und Ausweichgleisen gestalten. Inhalt: 18 gerade Gleise, 16 gebogene Gleise, 6 Ausgleichbögen, 3 Weichen links und 3 Weichen rechts.

Narrow gauge railway starter set in scale N.

Set de chemin de fer de campagne.



Landwirtschaftliche Fahrzeuge in TT

Agricultural vehicles in gauge TT.

Véhicules agricoles échelle TT.

TT 8710 Traktor Fortschritt
mit Spitzpflug



TT 8711 Traktor Fortschritt
»Roter Oktober«



TT 8712 Traktor
mit Schwergrubber



TT 8713 Pflug



TT 8714 Anhängелеiter AL 12



TT 211 005800 Traktor Famulus
Zwillingsbereifung



TT 211 006801 Traktor Famulus



TT 211 006802 Traktor Famulus





AN DER BAHN



H0 1426 Bahnwärterhaus

Bausatz für ein typisches württembergisches Bahnwärterhaus. Viele Details wie die Holzverkleidung, Türen, Klappläden und Fensterrahmen sind aus echtem Holz gefertigt. Dach, Dachrinnen und Fallrohre aus Kunststoff. Stilistisch hervorragend passend zu H0 1486 Bahnhof Kupferzell und H0 1425 Stellwerk Sigmaringen von Busch. Vorbereitet zum Einbau einer Innenbeleuchtung. Größe: 120 x 105 mm, \bar{I} 87 mm. *Gatekeeper's house. Maison de garde-barrière.*




H0 1463 Haltepunkt »Birkenmoor«

Bausatz für einen ländlichen Nebenbahn-Haltepunkt aus echtem Holz, bereits fertig koloriert. Realistische Dacheindeckung. Mit Stationsschild, Bank und Fahrplan. Auch sehr gut geeignet für Schmalspurbahnen und Feldbahnen. Größe: 44 x 40 mm, \bar{I} 35 mm. *Train stop »Birkenmoor«. Point d'arrêt »Birkenmoor«.*



H0 1107 | TT 8794 Betonüberweg

Nachbildung von Betonstreifen wie sie im Original zum Auffüllen des Bereiches zwischen den Schienen und Gleisen für eine Überquerung aneinander gereiht werden. Fertigelemente in authentischer Betonoptik. Die 40 Einzelemente (H0 jeweils 23 x 3 mm, TT jeweils 17 x 2 mm) ergeben folgende Gesamtlänge: H0 120 mm, TT 80 mm. *Concrete crossing. Bandes bétonnées.*



H0 | TT 7019 Steinbrücke

Steinbrücke in Bogenform und mit einem Brückenpfeiler. Die Brücke ist auch ohne Brückenpfeiler einsetzbar. Die Fahrbahn kann in verschiedenen Breiten aufgebaut und daher vielseitig verwendet werden, z.B. als Fußgängerbrücke oder für unterschiedliche Maßstäbe. Größe der beiden enthaltenen Brückenelemente mit Pfeiler insgesamt: 239 x 47 mm, \bar{I} 110 mm. Größe einzelnes Brückenelement: 119 x 47 mm, \bar{I} 30 mm. Größe Pfeiler: 47 x 15 mm, \bar{I} 75 mm. Mögliche Breiten der Brücke: 47 mm (H0), 30 mm (TT) und 25 mm. *Stone bridge. Pont en pierre.*




Die Eisenbahn-Wagenmodelle für die »Spur der Mitte« sind nach Originalvorbildern epochengerecht ausgeführt, detailliert gestaltet und brillant bedruckt. Alle Wagen haben einen Normkupplungsschacht und die aktuellen TT-Kupplungen. Die Flachwagen Samm 4818 mit dem neuen Ladegut Holzkisten aus echtem Holz und der Schotterladung dienen im Ori-

ginal auch der Beförderung von schweren Ladegütern wie z.B. Erz, Maschinenteilen und schweren Fahrzeugen. Bei einigen Wagenmodellen kommen Fahrgestelle aus neuen Werkzeugformen zum Einsatz. Befahrbarer Mindestradius: 310 mm.
Wagons in gauge TT. Wagons TT



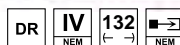
TT 31145 Containerertragwagen Sgns 691

Mit 2 Wechselpritschen »DHL«
Mit neuem Y-25-Drehgestell.



TT 31163 Flachwagen Samm 4818

mit 2 Holzkisten



TT 32000 Packwagen Pwi-93



31204 / 31205
Rollende
Landstraße
Draufsicht

TT 31204 Rollende Landstraße Saadkms 690

durch beigefügte Pufferbohlen und Kupplungen als End- und Mittelwagen einsetzbar.
Betriebsnummer 81 80 498 3 136-0

TT 31205 Rollende Landstraße Saadkms 690

Betriebsnummer 81 80 498 3 104-8



TT 31164 Flachwagen Samm 4818

mit Schotterladung



TT 32100 Gedeckter Güterwagen

Bauart »Leipzig«





TT 33171 Knickkesselwagen »Shell«

DB V 135



TT 33172 Knickkesselwagen »BP«

DB V 135



TT 33501 Kohlenstaubwagen

mit Bremsershaus

DR III 100



TT 33569 Kalkkübelwagen mit V-Kübel »Leuna-Werke«

Betriebsnummer 84 50 463 3469-2

Mit neuem Niesky-Drehgestell.

DR IV 100



TT 34000 Beihilfspersonenwagen MCI-43

»Nichtraucher«

DR III 104



TT 34001 Beihilfspersonenwagen MCI-43

»Raucher«

DR III 104



TT 34010 Beihilfspersonenwagen MCI-43

»Traglasten«

DR III 104

DB	DR	SBB	ÖBB	AAE	Bahnverwaltung
III	IV	V	VI	Epoche	
135	Länge über Puffer				
Kupplungsaufnahme entsprechend NEM					

Smart Fortwo Cabrio

Oben ohne!!! Das kultige Stadtauto mit seinem farblich zweigeteilten Erscheinungsbild präsentiert sich nun noch freizügiger – das Cabrio steht bereit. Interessant sind neben vielen feinen Drucken auch das »Honigwaben«-Design auf dem Grill. Jetzt startet der smarte Flitzer in der edlen »CMD«-Ausführung in den H0 Großstadt-Dschungel.



AUTOMODELLE 1:87



FORMNEUHEIT

50770 Smart Fortwo Cabrio
»CMD-Collection«, Blau, Baujahr 2015
■ Mai 2016



FORMNEUHEIT

50773 Smart Fortwo Cabrio
»CMD-Collection«, Silber, Baujahr 2015
■ Mai 2016



FORMNEUHEIT

50774 Smart Fortwo Cabrio
»CMD-Collection«, Schwarz, Baujahr 2015
■ Mai 2016



FORMNEUHEIT

50778 Smart Fortwo Cabrio
»CMD-Collection«, Rot, Baujahr 2015
■ Mai 2016



46168 Smart Fortwo Cabrio
»Pink Lady«, Baujahr 1999
■ Mai 2016



46207 Smart Fortwo Coupé 2012
»Motorrad«, Baujahr 2012
■ Mai 2016



44991 Clevertrailer
Schwarz, Baujahr 2001
■ März 2016



44992 Clevertrailer
Blau, Baujahr 2001
■ März 2016



44994 Clevertrailer
Weiß, Baujahr 2001
■ März 2016



46710 VW Hebmüller
Cabrio offen, Rot, Baujahr 1949
■ März 2016



46714 VW Hebmüller
Cabrio offen, Grün, Baujahr 1949
■ März 2016



42713 VW Käfer mit Brezelfenster
Beige, Baujahr 1951
■ Januar 2016



42714 VW Käfer mit Brezelfenster
Grün, Baujahr 1951
■ Januar 2016



45800 Karmann Ghia 1600
Rot, Baujahr 1961
■ Juli 2016



48022 Citroen DS19
zweifarbig, Orangebraun, Baujahr 1955
■ Januar 2016



48025 Citroen DS19
zweifarbig, Blau, Baujahr 1955
■ Januar 2016



48027 Citroen DS19
zweifarbig, Braunlila, Baujahr 1955
■ Januar 2016



45802 Karmann Ghia 1600
Weiß, Baujahr 1961
■ Juli 2016





48411 NSU 1000 TT
Orange, Baujahr 1965
■ Januar 2016



47113 Morgan Plus 8
geschlossen, »Metallica«, Grau, Baujahr 1968
■ Juli 2016



47114 Morgan Plus 8
geschlossen, »Metallica«, Braun, Baujahr 1968
■ Juli 2016



47115 Morgan Plus 8
geschlossen, »Metallica«, Rot, Baujahr 1968
■ Juli 2016



48413 NSU 1000 TT
Blau, Baujahr 1965
■ Januar 2016



48120 VW Passat Variant
»Metallica«, Blau, Baujahr 1985
■ Januar 2016



48121 VW Passat Variant
»Metallica«, Braun, Baujahr 1985
■ Januar 2016



48122 VW Passat Variant
»Metallica«, Silber, Baujahr 1985
■ Januar 2016



46864 Mercedes-Benz W123 Limousine
mit Gepäckträger, Baujahr 1977
■ Januar 2016



42012 Opel Rekord C
Beige, Baujahr 1966
■ Juli 2016



42013 Opel Rekord C
Rot, Baujahr 1966
■ Juli 2016



42014 Opel Rekord C
Blau, Baujahr 1966
■ Juli 2016



50358 Landrover Defender
»Landy«, Baujahr 1983
■ Mai 2016



Ansicht von hinten!

49819 Mercedes-Benz M-Klasse W164
mit Fahrradträger und Mountainbike, Baujahr 2005
■ März 2016



Ansicht von hinten!

50661 Mercedes-Benz Citan Kombi
mit Fahrradträger und Mountainbike, Baujahr 2013
■ März 2016

Oxford Automodelle 1:87

Auch in diesem Jahr bringt »Oxford« wieder klassische und nostalgische Metall-Modelle im Maßstab 1:87. Die Modelle werden in transparenten Displayboxen präsentiert und in attraktiven Kartonfalttschachteln mit Sichtfenster geliefert.

OXFORD



201114371 Lincoln Continental
Hellgrün, Baujahr 1941
■ Januar 2016



201114388 Mercury
Grau, Baujahr 1949
■ Januar 2016



201114395 Ford Thunderbird
Schwarz/Weiß, Baujahr 1956
■ Januar 2016



201113121 Ford Edsel Citation
Hellgrün /Weiß, Baujahr 1958
■ Januar 2016



201115125 Ford Mustang
Weiß mit schwarzen Streifen, Baujahr 1965
■ März 2016

US CARS - MADE BY BUSCH



47558 Ford Mustang Coupé
»Las Vegas«, Baujahr 1964
■ Juli 2016



41708 Pontiac Firebird TransAm
Weiß, Baujahr 1974
■ Juli 2016



41709 Pontiac Firebird TransAm
Gelb, Baujahr 1974
■ Juli 2016



45102 Cadillac Eldorado '59
»pink flame«, Baujahr 1959
■ Juli 2016



50810 Hanomag AL 28 MKW
Lazarettwagen, Baujahr 1958
■ März 2016



48482 Piaggio Ape 50
D R K, Baujahr 2006
■ März 2016



49767 Mercedes-Benz GLK-Klasse
Rettungsdienst Lahn/Dill, Baujahr 2009
■ März 2016



41839 Ford E-350
»St. Luke Ambulance N.Y.«, Baujahr 1992
■ Mai 2016



FORMNEUHEIT

50514 Lada 1500
mit Radar SRD 77, Baujahr 1973
■ März 2016



47389 Peugeot Boxer
Polizei, Baujahr 1994
■ Mai 2016



46214 Smart Fortwo Coupé
»Zoll«, Schwarz, Baujahr 2012
■ Juli 2016



46215 Smart Fortwo Coupé
»Zoll«, Weiß, Baujahr 2012
■ Juli 2016



46216 Smart Fortwo Coupé
»Zoll«, Silber, Baujahr 2012
■ Juli 2016



46208 Smart Fortwo Coupé 2012
Polizei, Baujahr 2012
■ Juli 2016



51162 Mercedes-Benz V-Klasse
Polizei, Baujahr 2014
■ März 2016



51164 Mercedes-Benz V-Klasse
Autobahnpolizei, Baujahr 2014
■ Juli 2016



44925 Pferdetransportanhänger
Polizei
■ Januar 2016



44270 Mercedes-Benz E-Klasse T-Modell
»Politi« norwegische Polizei, Baujahr 2009
■ März 2016



49001 Ford Crown Victoria
FBI Police, Baujahr 1997
■ März 2016



50324 Landrover Defender
Police, Baujahr 1983
■ Juli 2016



50236 Robur LO 2002 A
Feuerwehr, Baujahr 1973
■ März 2016



43816 Mercedes-Benz MK 94 1224
Feuerwehr Warendorf, Baujahr 1994
■ März 2016



Ansicht von hinten

51051 Mercedes-Benz Unimog U 5023
»Waldbrandbekämpfung«. Mit Astabweiser, Baujahr 2014
■ Januar 2016



FORMNEUHEIT

59939 Anhänger
Feuerwehr Anhängelleiter AL12, Baujahr 1980
■ Mai 2016



49560 Smart Forfour
»Feuerwehr«, Baujahr 2014
■ Januar 2016

50711 Smart Fortwo Coupé
»Feuerwehr«, Baujahr 2014
■ Januar 2016



49174 Mercedes-Benz C-Klasse T-Modell
Feuerwehr, Baujahr 2007
■ März 2016

Anhängelleitern (kurz: AL) sind Feuerwehranhänger mit einem Leiteraufbau. Die Zahl gibt die maximale Rettungshöhe an. AL 12 ist also ein Anhänger mit einer 12 m langen, ausziehbaren Leiter. Häufig werden Anhängelleitern bei kleineren Freiwilligen Feuerwehren eingesetzt, da sie in der Anschaffung natürlich viel günstiger als komplette Drehleiter-Fahrzeuge sind.



FORMNEUHEIT

48489 Piaggio Ape 50
Circus-Wagen, Baujahr 2006
■ Mai 2016



51111 Mercedes-Benz Vito
»Merz & Pilini«, Baujahr 2015
■ März 2016

40 Jahre



51163 Mercedes-Benz V-Klasse
»Roncalli« 40 Jahre, Baujahr 2014
■ Mai 2016

Framo V901/2

In den Jahren 1954-1961 wurde der Kleintransporter Barkas V901/2 in den VEB Barkas-Werken Karl-Marx-Stadt (bis 1956 Framo in Hainichen) hergestellt. Aufgrund des Ursprungs wurde er daher häufiger als Framo V901/2 benannt und ab 1956 auch so bezeichnet. Unter Beibehaltung der Technik wurde der Dreivierteltonner Framo V901 des damaligen DDR-Fahrzeugbaus 1954 äußerlich neu gestaltet und zum Typ V901/2 weiterentwickelt. Aufgrund akuten Mangels an Kleintransportern wurden in der DDR selbst Ende der 1980er Jahre noch zahlreiche V901/2 im Alltag genutzt. Das Modell des Framo, der mittlerweile Oldtimerstatus erreicht hat, ist auf jeden Fall leichter erhältlich, als sein großes Vorbild es je war. Scharfe Konturen sowie feinste Bedruckungen von Zierleisten, Türgriffen und Kühlergrill lassen das beliebte Fahrzeug wieder aufleben. Der Framo-Bus ist sogar in der typischen Zwei-Farbenlackierung dargestellt, was dem Modell einen ganz besonderen Charme verleiht.



FORMNEUHEIT
51200 Framo V901/2
 Kastenwagen, Grau, Baujahr 1954
 ■ März 2016



FORMNEUHEIT
51201 Framo V901/2
 Kastenwagen, Grün, Baujahr 1954
 ■ März 2016



FORMNEUHEIT
51250 Framo V901/2
 Bus, Rot, Baujahr 1954
 ■ Mai 2016



FORMNEUHEIT
51251 Framo V901/2
 Bus, Blau, Baujahr 1954
 ■ Mai 2016



51018 Mercedes-Benz Unimog U 5023
 mit Kiesladung, Baujahr 2014
 ■ Januar 2016

51019 Mercedes-Benz Unimog U 5023
 mit Plane, Baujahr 2014
 ■ Januar 2016



51010 Mercedes-Benz Unimog U 5023
 »Straßenmeisterei«, Baujahr 2014
 ■ Mai 2016

51016 Mercedes-Benz Unimog U 5023
 »Straßenmeisterei« mit Schneeschieber, Baujahr 2014
 ■ Januar 2016



48102 VW Passat Variant
 »Straßenmeisterei«, Baujahr 1985
 ■ Mai 2016



FORMNEUHEIT

42218 Multicar
mit Kipperbrücke, Baujahr 1951
■ Januar 2016

Ansicht mit
aufgeklappter Pritsche!



51112 Mercedes-Benz Vito
Schwertransportbegleitfahrzeug, Baujahr 2015
■ Mai 2016



Ansicht mit
aufgeklapptem
Aufbau!



50237 Robur LO 2002 A
Robur Werk, Baujahr 1973
■ Januar 2016



40924 DKW 3=6
mit Pritsche und Tresor, Baujahr 1956
■ Mai 2016



48289 Chevrolet Pick-up
»Straußenfarm«, Baujahr 1950
■ Mai 2016



50812 Hanomag AL 28 MKW
»On Tour«, Baujahr 1959
■ Juli 2016



50226 Robur LO 2002 A
»Safari«, Baujahr 1973
■ Mai 2016



40925 DKW 3=6
»DKW Elektro«, Baujahr 1956
■ März 2016



40926 DKW 3=6
mit Dachgepäckträger und Seifenkiste,
Baujahr 1956 ■ März 2016



1038 Straußenfarm



50233 Robur LO 2002 A
mit Hochstand, Baujahr 1973
■ Juli 2016



43666 Mercedes-Benz C-Klasse T-Modell
 »Flinkster«, Baujahr 2007
 ■ Juli 2016



46217 Smart Fortwo Coupé
 »Flinkster«, Baujahr 2012
 ■ Juli 2016



48490 Piaggio Ape 50
 Cross Country, Baujahr 2006
 ■ Mai 2016



44018 Dodge Power Wagon
 California Parks, Baujahr 1945
 ■ Mai 2016



FORMNEUHEIT
44931 Anhänger
 Pritschenhochlader
 ■ Januar 2016



42864 Flüssigmisttankanhänger HTS 100.27
 »Roter Oktober«
 ■ März 2016



50811 Hanomag AL 28 MKW
 Bundesgrenzschutz, Baujahr 1958
 ■ Mai 2016



51017 Mercedes-Benz Unimog U 5023
 Militär, Baujahr 2014
 ■ Juli 2016



48488 Piaggio Ape 50
 Technischer Betriebsdienst, Baujahr 2006
 ■ März 2016



25014 Messerschmitt Bf 109
 F4/B Deutscher Jagdbomber
 ■ Juli 2016



25017 Messerschmitt Bf 109
 G6 »Schweiz«
 ■ Mai 2016



25060 Messerschmitt Bf 109
 G2 Jagdfliegergalerie »Günther Rall«
 ■ September 2016

Willkommen im Club!



Jetzt Mitglied werden!

Profitieren Sie mehrfach von den Vorteilen! Nutzen Sie den direkten Kontakt zu den Herstellern und anderen Modellbauern. Als Mitglied erhalten Sie kostenlos: Hauptkataloge, exklusive Club-Card fur z.B. vergunstigte Eintrittspreise bei Messen und Museen, Club-Zeitschrift MIKRO TICKER, exklusive Modelle, Online-Forum, Newsletter mit den neusten Infos u.v.m.

Online-Forum und Information unter:

www.mikrolaender.de



EINE INITIATIVE VON



AUTOMODELLE 1:87

Sammelserie Landwirtschaftliche Produktionsgenossenschaft (LPG) »Goldene ahre«



50416 Traktor Fortschritt ZT 320
»Goldene ahre«, Baujahr 1984
■ Mai 2016



42865 Flussigmisttankanhanger HTS 100.27
»Goldene ahre«
■ Mai 2016



42219 Multicar
»Goldene ahre«, Baujahr 1991
■ Mai 2016



ESPEWE Modelle
95525 IFA L60 SHA (Schwerhackselaufbau)
»Goldene ahre«
■ Juli 2016



ESPEWE Modelle
95018 HW 80.11
»Goldene ahre«
■ Mai 2016



Ansicht mit angehobener Gabel.



210 004700 Traktor RS09
Ladearm mit Schaufel, Rot, Baujahr 1955
■ März 2016

Ansicht mit angehobener Gabel.



210 004800 Traktor RS09
Ladearm mit Gabel, Rot, Baujahr 1955
■ März 2016



210 005000 Traktor RS09
mit Pritsche und Mähbalken, Rot
Baujahr 1955 ■ Mai 2016



210 005600 Traktor RS09
Rot mit gelben Felgen, Baujahr 1955
■ Mai 2016



210 010206 Anhängler T4
Grau mit grauen Felgen, Baujahr 1956
■ Mai 2016



210 010221 Anhängler T4
Grün mit grauen Felgen, Baujahr 1956
■ Mai 2016



210 009200 Anhängler T4
mit Sitzbank, Grün mit grauen Felgen
Baujahr 1956 ■ Mai 2016



210 004401 Traktor Famulus
Baujahr 1956
■ März 2016



210 009002 Traktor Famulus
mit Zwillingsreifen
Baujahr 1956 ■ März 2016



210 010105 Traktor Famulus
Baujahr 1956
■ März 2016



210 010124 Traktor Famulus
Baujahr 1956
■ März 2016



210 009601 Multicar M21
Dreiseitenkipper, Grün, Baujahr 1956
■ Juli 2016



210 009603 Multicar M21
Dreiseitenkipper, Grau, Baujahr 1956
■ Juli 2016



210 006603 Dumper Picco 1
Dreikantfeile, Grau mit roten Felgen
Baujahr 1957 ■ Juli 2016



210 006604 Dumper Picco 1
Dreikantfeile, Grün mit grauen Felgen
Baujahr 1957 ■ Juli 2016



210 006605 Dumper Picco 1
Dreikantfeile, Blau mit grauen Felgen
Baujahr 1957 ■ Juli 2016



210 010002 E-Karre Balkancar
Rot, Baujahr 1960
■ Mai 2016



210 010011 E-Karre Balkancar
Gelb, Baujahr 1960
■ Mai 2016



210 009301 E-Karre Balkancar
Dreiseitenkipper, Grün, Baujahr 1960
■ Mai 2016



210 009402 Langholzanhängler für E-Karre
Blau mit grauen Felgen, Baujahr 1960
■ Mai 2016



210 009403 Langholzanhängler für E-Karre
Grau mit roten Felgen, Baujahr 1960
■ Mai 2016



210 009501 Anhängler für E-Karre
Grün mit grauen Felgen, Baujahr 1960
■ Mai 2016



210 009503 Anhängler für E-Karre
Grau mit grauen Felgen, Baujahr 1960
■ Mai 2016



FORMNEUHEIT
95223 IFA W50 LA PV (Pritsche)
 mit Spiegel, Orange
 ■ März 2016



FORMNEUHEIT
95224 IFA W50 LA PV (Pritsche)
 mit Spiegel, Blau
 ■ März 2016



95158 IFA W50 LF16 (Löschfahrzeug)
 Vorbildliche Freiwillige Feuerwehr
 ■ Mai 2016



95160 IFA W50 TLF (Tanklösch-Fahrzeug)
 Leuchttrot
 ■ Juli 2016



95161 IFA W50 RTGW (Rettungsgerätewagen)
 Vorbildliche Freiwillige Feuerwehr
 ■ Mai 2016



95139 IFA W50 2SK (Zwei-Seiten-Kipper)
 »LPG Aschersleben«
 ■ Juli 2016



95145 IFA W50 3SK (Drei-Seiten-Kipper)
 mit Schneepflug, Orange
 ■ März 2016



95154 IFA W50L Fp (Pritsche Speditionsfahrerhaus)
 IFA Fahrschule
 ■ Mai 2016



95162 IFA W50L Sp (Speditionspritsche)
 »IFA Kombinat«
 ■ März 2016



95163 IFA W50L Sp (Speditionspritsche)
 Versorgungstransporte »ABT«
 ■ Mai 2016



95155 IFA W50L Fp (Pritsche Speditionsfahrerhaus)
 »Irak«, Sandfarben
 ■ Juli 2016



95221 IFA W50 LA PV (Pritsche)
 Sandfarben
 ■ Juli 2016



95523 IFA L60 3SK (Drei-Seiten-Kipper)
 ■ März 2016



95524 IFA L60 3SK (Drei-Seiten-Kipper)
 Messemodell, Orange/Grau
 ■ Mai 2016



95528 IFA L60 ETK (Ersatzteil-Koffer)
 Post, Grün
 ■ Juli 2016



95529 IFA L60 ETK (Ersatzteil-Koffer)
 »Malimo«
 ■ März 2016



95017 HW 80.HTS
 »LPG Roter Oktober«
 ■ März 2016

FORMNEUHEIT

60100 Dreschmaschine 1:43

»Lanz«, Baujahr 1911

■ Juli 2016



Dreschmaschine »Lanz«

Die Geschichte der Dreschmaschinen auch »Dreschkasten« genannt, beginnt bereits 1786 mit einem Schlägeleistendrescher. Nach und nach wurde auch diese technische Errungenschaft ausgebaut und verbessert, bis die ersten Dreschmaschinen entstanden. Die Miniatur ist dem Vorbild aus dem Jahr um 1911 nachempfunden und wie der »große Bruder« komplett aus echtem Holz hergestellt. Das detailverliebte Modell hat seitliche Antriebsräder mit (star-

ren) Antriebsbändern. Beachtenswert ist die spezielle aufgebrachte Struktur jedes einzelnen Bretts und der verschiedenen Klappen mit Scharnieren. Wie das Original ist auch am Modell ein aus-schwenkbarer Seitenarm angebracht, der die Spreu vom Weizen trennt und weit entfernt in ein Behältnis bläst. Hauchdünn und super filigran sind auch die Speichenräder - vom Vorbild kaum noch zu unterscheiden. Das hochfeine, rot abgesetzte beidseitig

angebrachte Verstreibungsgerüst macht das Erscheinungsbild des Dreschkastens so richtig perfekt. Um diese Perfektion im Modell zu erreichen, sind allerdings auch 103 Einzelteile notwendig. Davon sind einige so winzig, dass man sich kaum vorstellen kann, was für eine mühevollen Handwerkskunst dahintersteckt, um daraus dieses vollkommene Sammlerstück zu erschaffen. Eine Kunst und ein ganz besonderes Geschick, die das Erzgebirge in aller Welt be-




60057 Piaggio Ape 50 1:43

mit Gitterbox, Baujahr 2006

■ Mai 2016

rühmt gemacht haben – Wertarbeit aus Holz »Made in Germany«. Verpackt ist die Miniatur in einer sehr edlen bedruckten Holzkiste (weitere 38 Einzelteile aufgrund der besonderen Transportsicherungs-Konstruktion), die nach dem Auspacken des Modells sowohl als Sockel, wie auch als Ladegut verwendet werden kann. Das Modell ist darin so sicher und gut geschützt, dass auch auf längerem Transportweg nichts passieren kann.





Ihr Fachgeschäft:



Weitere Informationen über Busch Produkte sind in diesen Katalogen erhältlich:
For more information on our Busch products please refer to following catalogues:
Pour plus d'informations sur les produits Busch veuillez voir les catalogues suivants:
Katalog »Modellwelten«, 280 Seiten, Nr. 999898
Katalog »Automodelle 1:87«, 48 Seiten, Nr. 49993

Busch GmbH & Co. KG · Heidelberger Straße 26 · D-68519 Viernheim · info@busch-model.com · www.busch-model.com